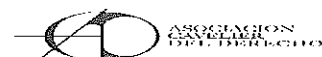



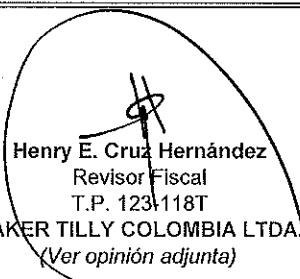
ASOCIACION CAVELIER DEL DERECHO
Estado de flujos de efectivo
(expresado en pesos colombianos)



| | 2021 | 2020 |
|--|---------------------|----------------------|
| Resultados netos del ejercicio | 70.391.352 | 64.933.042 |
| <i>Ajustes para conciliar los resultados netos con el efectivo neto previsto por las actividades de operación:</i> | | |
| Depreciación | 0 | 380.004 |
| Cuentas por Cobrar | 13.594.250 | 468.168.069 |
| Impuestos Gravámenes y Tasas | 11.000 | (5.661.000) |
| Obligaciones Laborales | (3.696.566) | 2.743.358 |
| Cuentas por Pagar | (51.579.838) | 52.898.771 |
| Efectivo Utilizado en Actividades de Operación | 28.720.198 | 251.986.169 |
| Flujo de efectivo en Actividades de Inversión | | |
| Inversiones | (253.072) | 17.048.889 |
| Ejecución de activos netos con restricción a proyectos | (79.693.568) | (331.476.075) |
| Efectivo Neto Utilizado para actividades de inversión | (79.946.640) | (314.427.186) |
| Flujo de efectivo en Actividades de Financiamiento | | |
| | 0 | 0 |
| Aumento (Disminucion) del efectivo | (51.226.443) | 269.035.058 |
| Efectivo y equivalente de efectivo al comienzo del año | 365.500.524 | 96.465.466 |
| Efectivo y equivalente de efectivo al Final del año | 314.274.081 | 365.500.524 |


Javier Escandón
Presidente
(Ver certificación adjunta)


Emilse Arevalo L.
Contadora Pública
T.P.No. 93853-T
(Ver certificación adjunta)


Henry E. Cruz Hernández
Revisor Fiscal
T.P. 123118T
BAKER TILLY COLOMBIA LTDA.
(Ver opinión adjunta)